


# ΡΟΚΕΜΟΝ

ΔΗΜΙΟΥΡΓΗΣΤΕ ΤΟΝ ΔΙΚΟ ΣΑΣ  
ΡΟΚΕΜΟΝ ΣΕΛΙΔΟΔΕΙΚΤΗ



ΚΑΤΕΒΑΣΤΕ ΤΗΝ ΔΙΚΗ ΣΑΣ UHU ΡΟΚΕΜΟΝ ΧΕΙΡΟΤΕΧΝΙΑ  
ΑΠΟ [WWW.UHU.GR](http://WWW.UHU.GR)

**UHU**<sup>®</sup>  
Κολλάει τα πάντα, για πάντα.

©2021 Pokémon. TM, © Nintendo.

# ΔΗΜΙΟΥΡΓΗΣΤΕ ΤΗΝ ΔΙΚΟ ΣΑΣ ΡΟΚΕΜΟΝ ΣΕΛΙΔΟΔΕΙΚΤΗ ΣΕ ΛΙΓΑ ΒΗΜΑΤΑ

1.




ΤΥΠΩΣΤΕ ΤΙΣ ΔΙΚΕΣ ΣΑΣ ΧΕΙΡΟΤΕΧΝΙΕΣ



2.




ΚΟΨΤΕ ΟΛΑ ΤΑ ΚΟΜΜΑΤΙΑ.



3.




ΚΟΛΛΗΣΤΕ ΤΑ ΚΟΜΜΑΤΙΑ Α, Β ΜΕΤΑΞΥ ΤΟΥΣ ΜΕ ΤΙΣ ΠΙΣΩ ΟΨΕΙΣ ΜΑΖΙ



# 4.

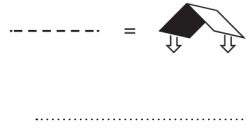
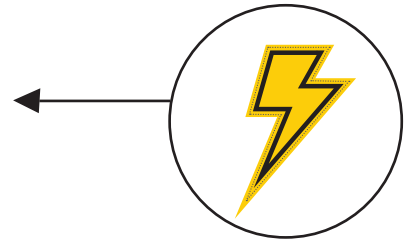


ΤΩΡΑ ΜΠΟΡΕΙΤΕ ΝΑ ΚΟΛΛΗΣΕΤΕ  
ΤΙΣ ΔΙΑΚΟΣΜΗΣΕΙΣ ΡΟΚΕΜΟΝ  
ΜΠΡΟΣΤΑ ΚΑΙ ΠΙΣΩ ΑΠΟ ΤΟΝ  
ΣΕΛΙΔΟΔΕΙΚΤΗ



A

B



# 5.

ΔΙΠΛΩΣΕ ΤΟ C  
ΜΠΡΟΣΤΑ




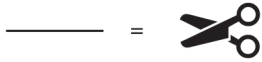
©2021 Pokémon TM, © Nintendo

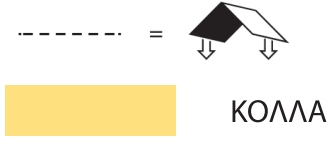
# 6.

ΤΩΡΑ ΚΟΛΛΗΣΕ ΤΟ ΚΕΦΑΛΙ  
ΤΟΥ ΡΙΚΑΧΟΥ ΣΤΟΝ  
ΣΕΛΙΔΟΔΕΙΚΤΗ ΣΤΟ ΣΗΜΕΙΟ  
ΠΟΥ ΓΡΑΦΕΙ C



©2021 Pokémon TM, © Nintendo





A

©2021 Pokémon. TM, © Nintendo.



B

©2021 Pokémon. TM, © Nintendo.